ひむかかるた大会（たいかい）

ルールの説明（せつめい）

ルールの説明（せつめい）

1. 札（ふだ）のとりかた

2. お 手（て） つ き

3. や く 札（ふだ）

4. これだけは気（き）をつけよう

ルールの説明（せつめい） 1

札（ふだ）のとりかた

札(ふだ)をとる前(まえ)

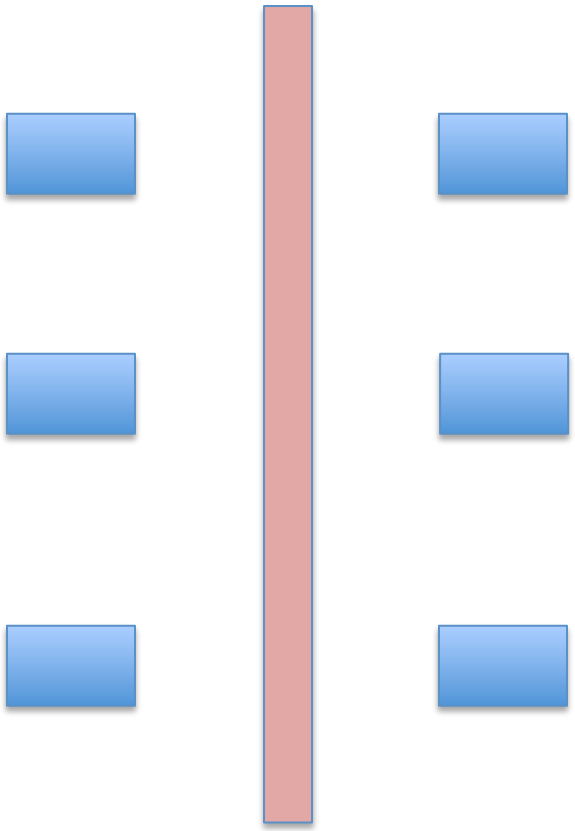

札(ふだ)をとる前(まえ)

札(ふだ)をとるとき

片手で！



※注意：両手どりは反則



札(ふだ)をとるとき



※注意 札を同時にとったとき



※注意 札を同時にとったとき



※注意 札を同時にとったとき

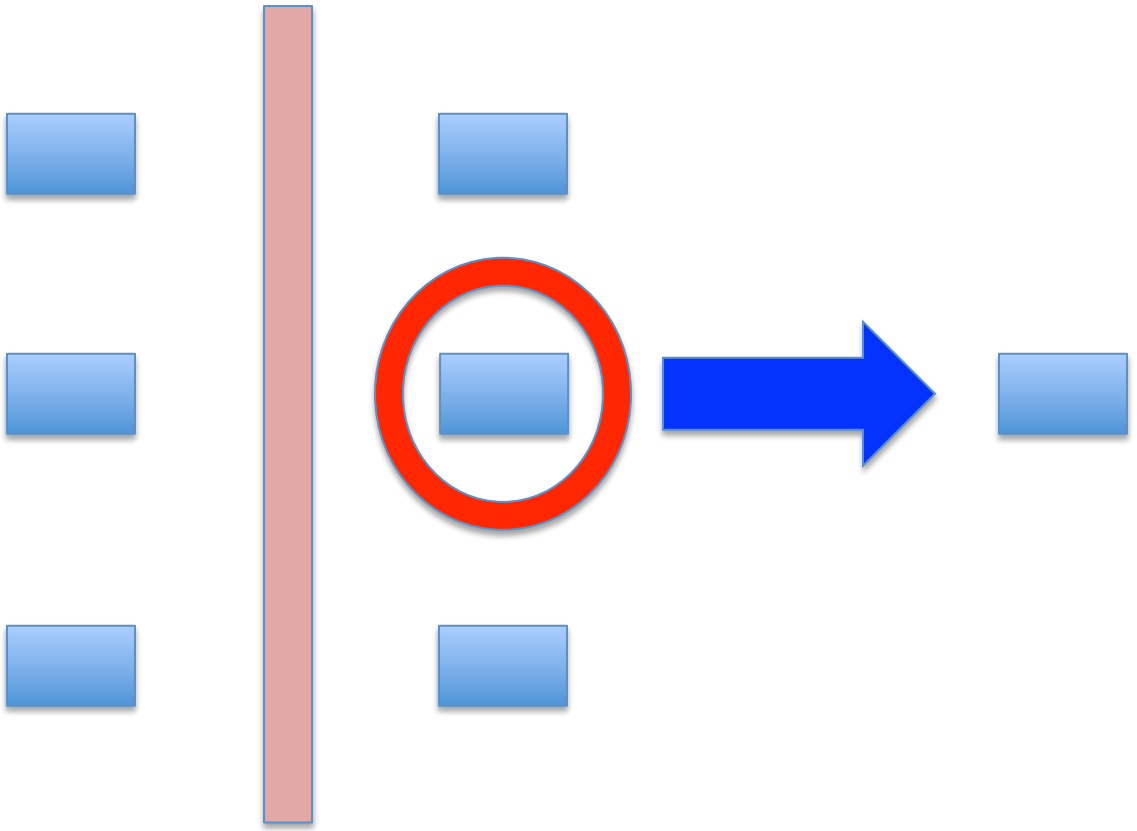

陣地チームの札となります

札(ふだ)をとったあと

団体戦(だんたいせん) ➡ 右側(みぎがわ)の選手(せんしゅ)に

個人戦(こじんせん) ➡ 自分(じぶん)の右側(みぎがわ)に

ルールの説明(せつめい) 2

お手(て)つき

お手(て)つきしたとき



チームで最後に取った札を渡します

おてつきしやすい札（ふだ）①

「を」の札（ふだ）



「ん」の札（ふだ）



おてつきしやすい札（ふだ）②

から札（ふだ）「な」



※注意（ちゅうい）　これはお手（て）つきにはなりません

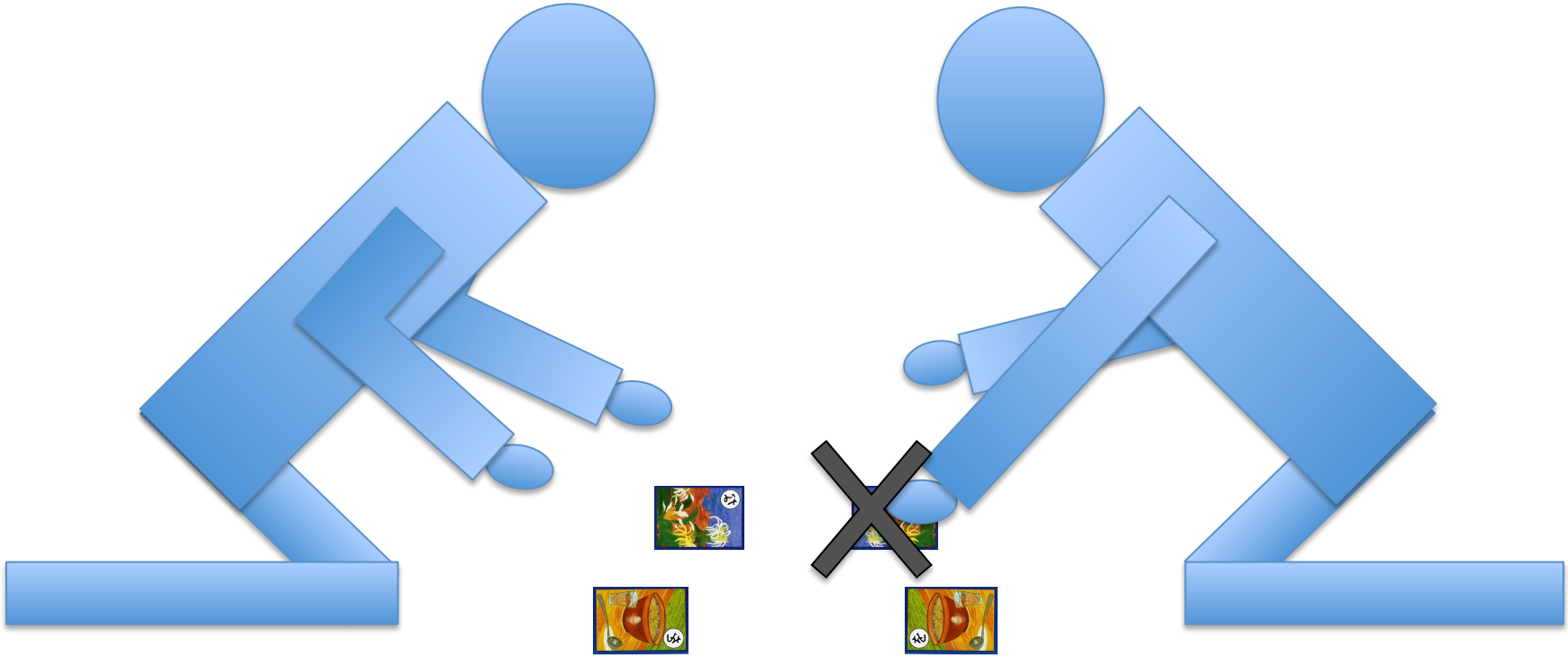

※注意（ちゅうい）　これはお手（て）つきにはなりません

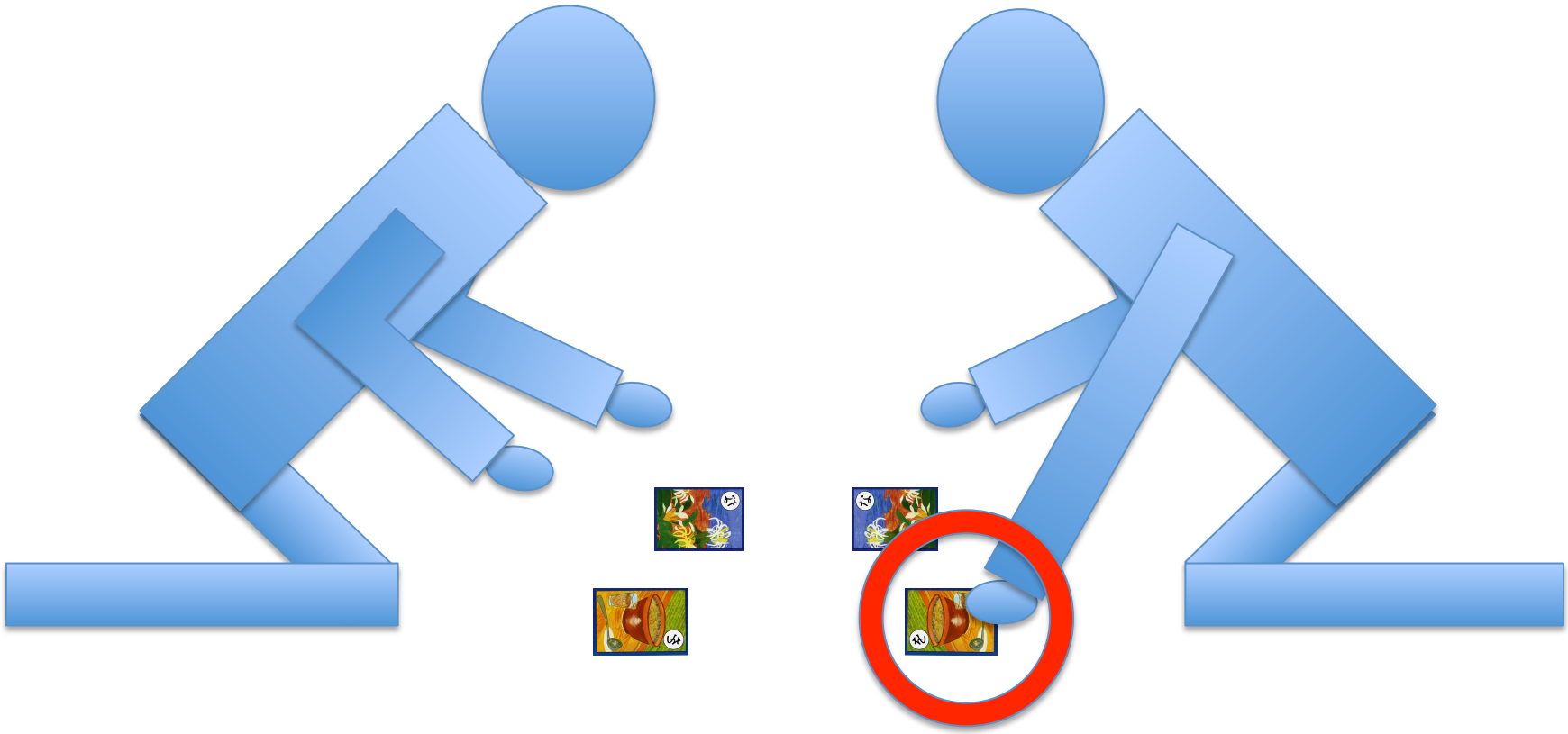

1手でお手つきしたが、2手で正しい札が取れた場合は
お手つきにはなりません

ルールの説明(せつめい) 3

やく札(ふだ)

やく札（ふだ）とは

やく札（ふだ）

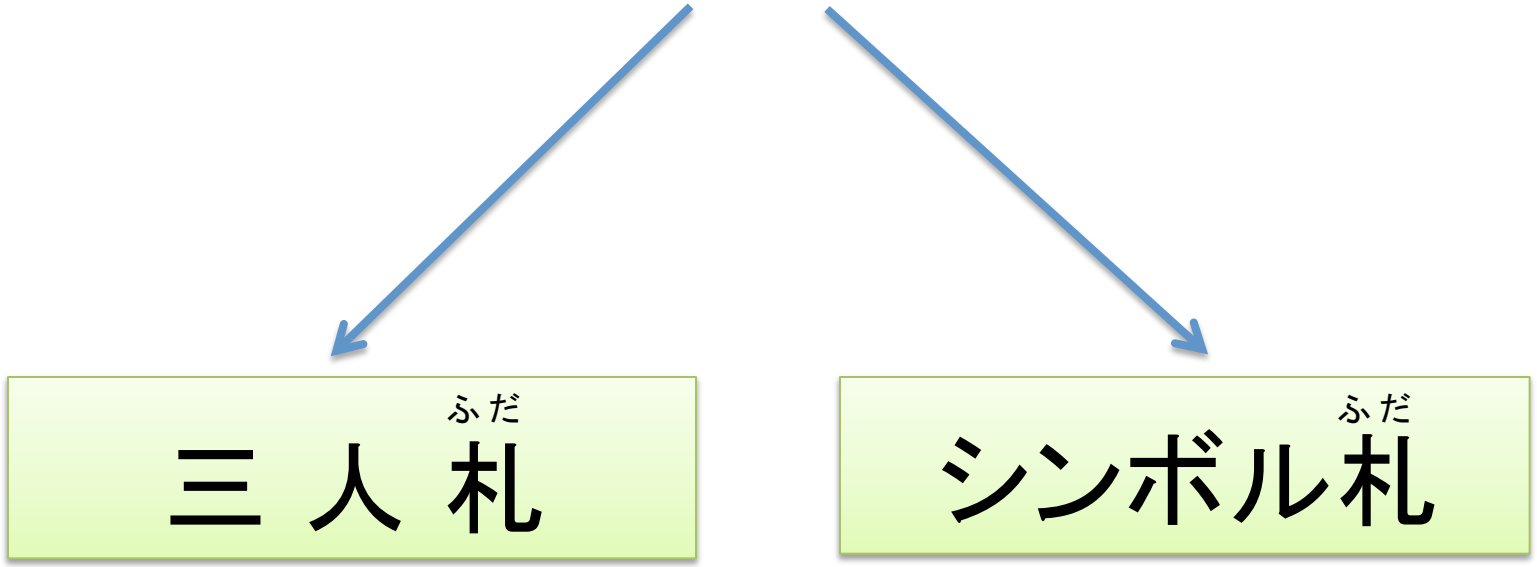

やく札の種類

【三人札】





やく札の種類

【シンボル札】



やく札のルール

【三人札】

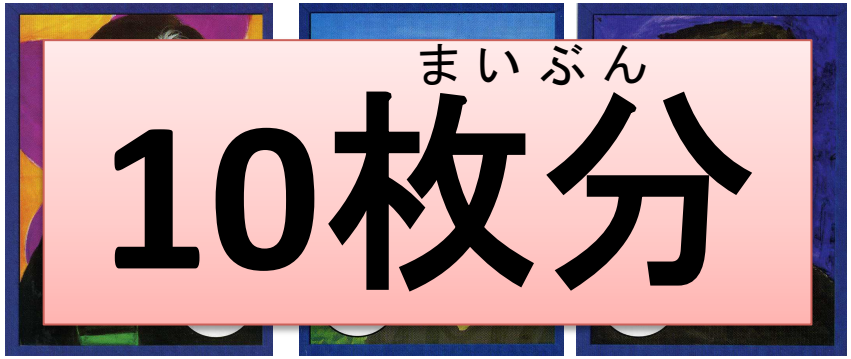

【シンボル札】

やく札をそろえると10点になります

※注意 やく札を同時にとったとき

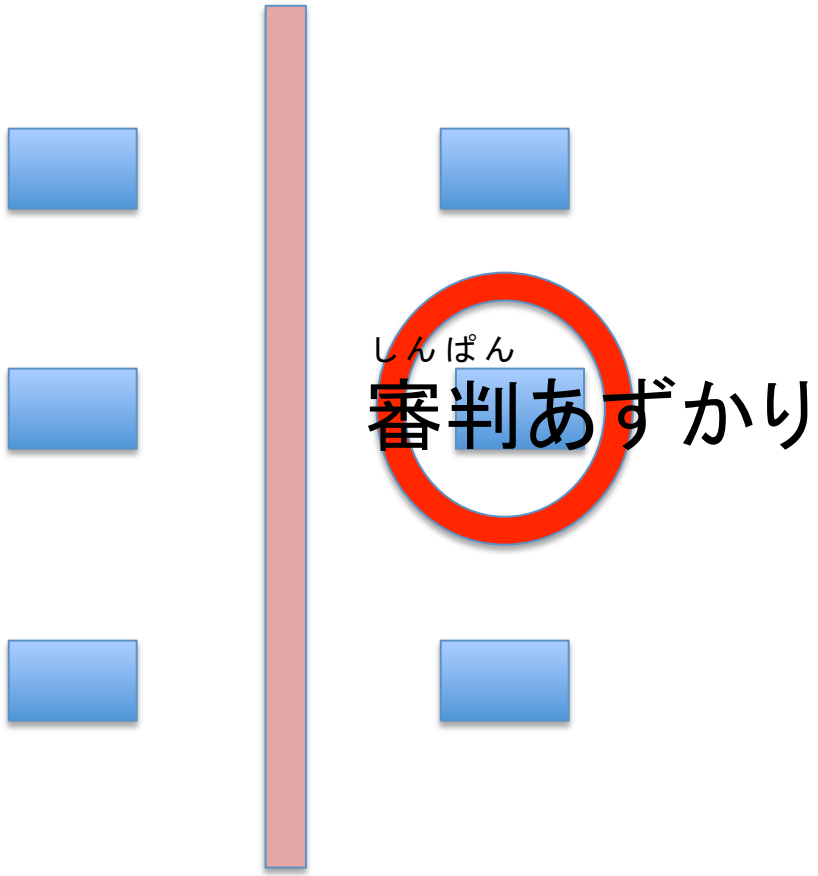

通常札と違い、やく札は審判あずかりとなります

ルールの説明(せつめい) 4

これだけは気(き)をつけよう

試合中にトイレに行きたくなったら

【団体戦】



【個人戦】



ペナルティがあります

イエローカード



注意！！！！！

ペナルティがあります

レッドカード



退場！！！！！

イエローカードが3枚の場合も退場となります

おわり

以上(いじょう)の点(てん)に気(き)をつけて
楽(たの)しく試合(しあい)をしましょう！